

Табела 1. Стопански предмети во работа во судовите во РМ

Суд	Трговски предмети во работа	Стечајни предмети во работа	Ликвидација предмети во работа	Вкупно стопански предмети во работа
Врховен суд на РМ				
2008	0	0	0	0
2009	0	0	0	0
2010	0	0	0	0
2011	0	0	0	0
2012	0	0	0	0
2013	0	0	0	0
2014	0	0	0	0
2015	0	0	0	0
2016	0	0	0	0
2017	0	0	0	0
Виш управен суд				
2008	0	0	0	0
2009	0	0	0	0
2010	0	0	0	0
2011	0	0	0	0
2012	0	0	0	0
2013	0	0	0	0
2014	0	0	0	0
2015	0	0	0	0
2016	0	0	0	0
2017	0	0	0	0
Управен суд				
2008	0	0	0	0
2009	0	0	0	0
2010	0	0	0	0
2011	0	0	0	0
2012	0	0	0	0
2013	0	0	0	0
2014	0	0	0	0
2015	0	0	0	0
2016	0	0	0	0
2017	0	0	0	0
Апелациони судови				
АС Битола				

2008	1630	0	0	1630
2009	1956	0	0	1956
2010	1953	0	0	1953
2011	1934	0	0	1934
2012	1605	0	0	1605
2013	1165	0	0	1165
2014	1028	0	0	1028
2015	813	0	0	813
2016	742	0	0	742
2017	832	0	0	832
АС Гостивар				
2008	764	0	0	764
2009	643	0	0	643
2010	578	0	0	578
2011	642	0	0	642
2012	568	0	0	568
2013	521	0	0	521
2014	556	0	0	556
2015	496	0	0	496
2016	367	0	0	367
2017	318	0	0	318
АС Скопје				
2008	2467	0	0	2467
2009	2999	0	0	2999
2010	3299	0	0	3299
2011	3889	0	0	3889
2012	4098	0	0	4098
2013	3690	0	0	3690
2014	4274	0	0	4274
2015	4785	0	0	4785
2016	3940	0	0	3940
2017	4372	0	0	4372
АС Штип				
2008	499	0	0	499
2009	618	0	0	618
2010	594	0	0	594
2011	591	0	0	591
2012	626	0	0	626
2013	626	0	0	626
2014	522	0	0	522
2015	463	0	0	463

2016	396	0	0	396
2017	502	0	0	502
Вкупно:				
2008	5360	0	0	5360
2009	6216	0	0	6216
2010	6424	0	0	6424
2011	7056	0	0	7056
2012	6897	0	0	6897
2013	6002	0	0	6002
2014	6380	0	0	6380
2015	6557	0	0	6557
2016	5445	0	0	5445
2017	6024	0	0	6024

АС БИТОЛА - Основни судови

ОС Битола				
2008	1136	853	0	1989
2009	1529	883	0	2412
2010	1355	593	0	1948
2011	979	416	0	1395
2012	309	363	0	672
2013	196	338	0	534
2014	171	641	0	812
2015	190	411	1	602
2016	174	286	4	464
2017	191	301	3	495
ОС Крушево				
2008	0	0	0	0
2009	0	0	0	0
2010	0	0	0	0
2011	0	0	0	0
2012	0	0	0	0
2013	0	0	0	0
2014	0	0	0	0
2015	0	0	0	0
2016	0	0	0	0
2017	0	0	0	0
ОС Охрид				
2008	0	265	0	265
2009	1523	225	0	1748
2010	1102	189	0	1291
2011	649	209	5	863

2012	232	212	4	448
2013	266	327	4	597
2014	106	498	1	605
2015	65	225	0	290
2016	83	142	3	228
2017	103	154	0	257
ОС Прилеп				
2008	915	302	0	1217
2009	1093	316	0	1409
2010	1480	285	1	1766
2011	1257	276	1	1534
2012	364	234	0	598
2013	139	305	0	444
2014	51	362	0	413
2015	51	205	0	256
2016	48	156	0	204
2017	43	146	0	189
ОС Ресен				
2008	0	0	0	0
2009	0	0	0	0
2010	0	0	0	0
2011	0	0	0	0
2012	0	0	0	0
2013	0	0	0	0
2014	0	0	0	0
2015	0	3	0	3
2016	0	0	0	0
2017	0	0	0	0
ОС Струга				
2008	0	325	0	325
2009	262	188	0	450
2010	423	169	0	592
2011	197	126	0	323
2012	76	121	0	197
2013	65	134	0	199
2014	49	165	0	214
2015	45	165	0	210
2016	36	161	0	197
2017	30	144	0	174
Вкупно:				
2008	2051	1745	0	3796

2009	4407	1612	0	6019
2010	4360	1236	1	5597
2011	3082	1027	6	4115
2012	981	930	4	1915
2013	666	1104	4	1774
2014	377	1666	1	2044
2015	351	1009	1	1361
2016	341	745	7	1093
2017	367	745	3	1115

АС ГОСТИВАР - Основни судови

ОС Гостивар				
2008	1008	264	0	1272
2009	1397	208	0	1605
2010	1595	312	0	1907
2011	1234	331	0	1565
2012	563	306	0	869
2013	232	352	0	584
2014	90	588	0	678
2015	76	507	0	583
2016	53	273	0	326
2017	23	160	0	183
ОС Дебар				
2008	0	0	0	0
2009	0	0	0	0
2010	0	0	0	0
2011	0	0	0	0
2012	0	0	0	0
2013	0	0	0	0
2014	0	0	0	0
2015	0	0	0	0
2016	0	0	0	0
2017	0	0	0	0
ОС Кичево				
2008	6	3	0	9
2009	0	2	0	2
2010	0	2	0	2
2011	0	2	0	2
2012	0	2	0	2
2013	0	2	0	2
2014	0	1	0	1
2015	0	1	0	1

2016	0	1	0	1
2017	0	1	0	1
ОС Тетово				
2008	425	251	251	927
2009	745	159	15	919
2010	1042	235	0	1277
2011	660	268	0	928
2012	236	222	0	458
2013	83	224	0	307
2014	157	288	17	462
2015	129	192	2	323
2016	106	234	0	340
2017	46	109	0	155
Вкупно:				
2008	1439	518	251	2208
2009	2142	369	15	2526
2010	2637	549	0	3186
2011	1894	601	0	2495
2012	799	530	0	1329
2013	315	578	0	893
2014	247	877	17	1141
2015	205	700	2	907
2016	159	508	0	667
2017	69	270	0	339

АС СКОПЈЕ - Основни судови

ОС Велес				
2008	1770	135	754	2659
2009	2625	172	81	2878
2010	918	254	34	1206
2011	789	193	23	1005
2012	498	170	2	670
2013	247	199	1	447
2014	224	327	2	553
2015	175	211	3	389
2016	139	181	29	349
2017	129	217	22	368
ОС Гевгелија				
2008	42	23	0	65
2009	7	16	0	23
2010	3	14	0	17
2011	3	11	0	14

2012	0	10	0	10
2013	0	7	0	7
2014	0	4	0	4
2015	0	4	0	4
2016	0	0	0	0
2017	0	0	0	0
ОС Кавадарци				
2008	24	10	0	34
2009	4	4	0	8
2010	0	0	0	0
2011	0	0	0	0
2012	0	0	0	0
2013	0	0	0	0
2014	0	0	0	0
2015	0	0	0	0
2016	0	0	0	0
2017	0	0	0	0
ОС Кратово				
2008	0	0	0	0
2009	0	0	0	0
2010	0	0	0	0
2011	0	0	0	0
2012	0	0	0	0
2013	0	0	0	0
2014	0	0	0	0
2015	0	0	0	0
2016	0	0	0	0
2017	0	0	0	0
ОС Крива Паланка				
2008	0	0	0	0
2009	0	0	0	0
2010	0	0	0	0
2011	0	0	0	0
2012	0	0	0	0
2013	0	0	0	0
2014	0	0	0	0
2015	0	0	0	0
2016	0	0	0	0
2017	0	0	0	0
ОС Куманово				
2008	865	744	0	1609

2009	1476	438	424	2338
2010	1497	236	6	1739
2011	1099	240	6	1345
2012	272	329	0	601
2013	145	175	0	320
2014	142	238	0	380
2015	88	139	0	227
2016	45	117	0	162
2017	54	132	0	186
ОС Неготино				
2008	0	0	0	0
2009	0	0	0	0
2010	0	0	0	0
2011	0	0	0	0
2012	0	0	0	0
2013	0	0	0	0
2014	0	0	0	0
2015	0	0	0	0
2016	0	0	0	0
2017	0	0	0	0
ОС Скопје I Скопје				
2008	0	0	0	0
2009	0	0	0	0
2010	0	0	0	0
2011	0	0	0	0
2012	0	0	0	0
2013	0	0	0	0
2014	0	0	0	0
2015	0	0	0	0
2016	0	0	0	0
2017	0	0	0	0
ОС Скопје II Скопје				
2008	9540	1505	5623	16668
2009	13715	1338	576	15629
2010	12887	1410	35	14332
2011	11422	1254	24	12700
2012	6515	1006	16	7537
2013	3987	1600	23	5610
2014	1822	2874	17	4713
2015	1394	988	10	2392
2016	1183	703	12	1898

2017	1032	1566	10	2608
Вкупно:				
2008	12241	2417	6377	21035
2009	17827	1968	1081	20876
2010	15305	1914	75	17294
2011	13313	1698	53	15064
2012	7285	1515	18	8818
2013	4379	1981	24	6384
2014	2188	3443	19	5650
2015	1657	1342	13	3012
2016	1367	1001	41	2409
2017	1215	1915	32	3162

АС ШТИП - Основни судови

ОС Берово				
2008	0	0	0	0
2009	0	0	0	0
2010	0	0	0	0
2011	0	0	0	0
2012	0	0	0	0
2013	0	0	0	0
2014	0	0	0	0
2015	0	0	0	0
2016	0	0	0	0
2017	0	0	0	0
ОС Винаца				
2008	0	0	0	0
2009	0	0	0	0
2010	0	0	0	0
2011	0	0	0	0
2012	0	0	0	0
2013	0	0	0	0
2014	0	0	0	0
2015	0	0	0	0
2016	0	0	0	0
2017	0	0	0	0
ОС Делчево				
2008	0	0	0	0
2009	0	0	0	0
2010	0	0	0	0
2011	0	0	0	0
2012	0	0	0	0

2013	0	0	0	0
2014	0	0	0	0
2015	0	0	0	0
2016	0	0	0	0
2017	0	0	0	0
ОС Кочани				
2008	763	431	47	1241
2009	760	334	1	1095
2010	728	379	0	1107
2011	596	434	0	1030
2012	233	372	0	605
2013	102	316	0	418
2014	55	285	0	340
2015	32	123	0	155
2016	37	123	7	167
2017	48	86	0	134
ОС Радовиш				
2008	0	0	0	0
2009	0	0	0	0
2010	0	0	0	0
2011	0	0	0	0
2012	0	0	0	0
2013	0	0	0	0
2014	0	0	0	0
2015	0	0	0	0
2016	0	0	0	0
2017	0	0	0	0
ОС Св. Николе				
2008	0	0	0	0
2009	0	0	0	0
2010	0	0	0	0
2011	0	0	0	0
2012	0	0	0	0
2013	0	0	0	0
2014	0	0	0	0
2015	0	0	0	0
2016	0	0	0	0
2017	0	0	0	0
ОС Струмица				
2008	777	936	0	1713
2009	859	421	0	1280

2010	892	201	4	1097
2011	214	175	3	392
2012	130	199	2	331
2013	76	154	2	232
2014	64	231	2	297
2015	65	145	1	211
2016	53	127	14	194
2017	51	157	1	209
ОС Штип				
2008	729	227	0	956
2009	944	173	0	1117
2010	809	113	38	960
2011	624	53	24	701
2012	329	103	7	439
2013	171	126	22	319
2014	131	161	7	299
2015	117	110	7	234
2016	102	135	17	254
2017	115	99	11	225
Вкупно:				
2008	2269	1594	47	3910
2009	2563	928	1	3492
2010	2429	693	42	3164
2011	1434	662	27	2123
2012	692	674	9	1375
2013	349	596	24	969
2014	250	677	9	936
2015	214	378	8	600
2016	192	385	38	615
2017	214	342	12	568

**Вкупно за основни судови на цела
територија на Р. Македонија**

2008	18000	6274	6675	30949
2009	26939	4877	1097	32913
2010	24731	4392	118	29241
2011	19723	3988	86	23797
2012	9757	3649	31	13437
2013	5709	4259	52	10020
2014	3062	6663	46	9771
2015	2427	3429	24	5880
2016	2059	2639	86	4784

2017	1865	3272	47	5184
------	------	------	----	------

**Вкупно за основни судови со
проширена надлежност на цела
територија на Р. Македонија**

2008	17928	6238	6675	30841
2009	26928	4855	1097	32880
2010	24728	4376	118	29222
2011	19720	3975	86	23781
2012	9757	3637	31	13425
2013	5709	4250	52	10011
2014	3062	6658	46	9766
2015	2427	3421	24	5872
2016	2059	2638	86	4783
2017	1865	3271	47	5183

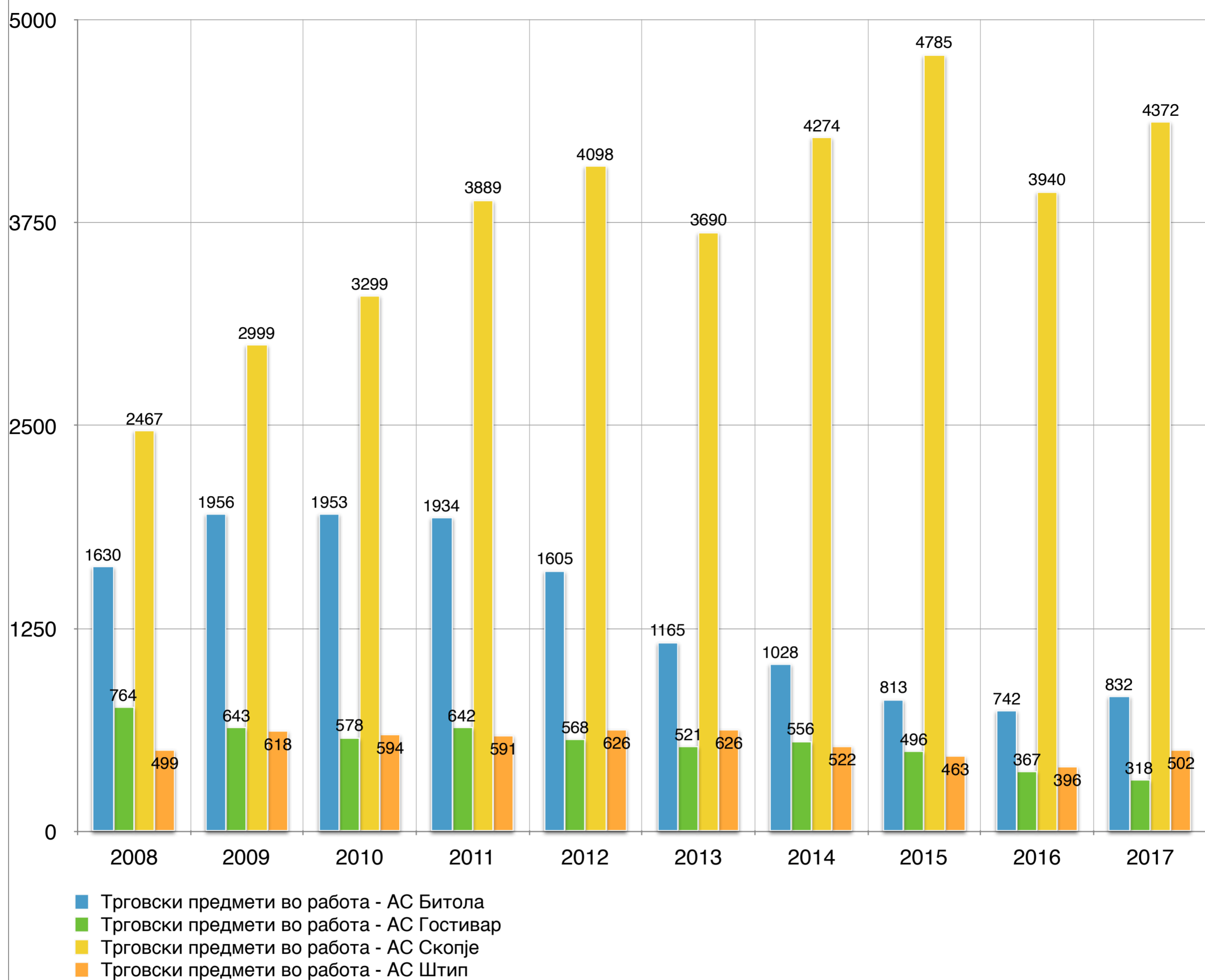
**Вкупно за основни судови со
основна надлежност на цела
територија на Р. Македонија**

2008	72	36	0	108
2009	11	22	0	33
2010	3	16	0	19
2011	3	13	0	16
2012	0	12	0	12
2013	0	9	0	9
2014	0	5	0	5
2015	0	8	0	8
2016	0	1	0	1
2017	0	1	0	1

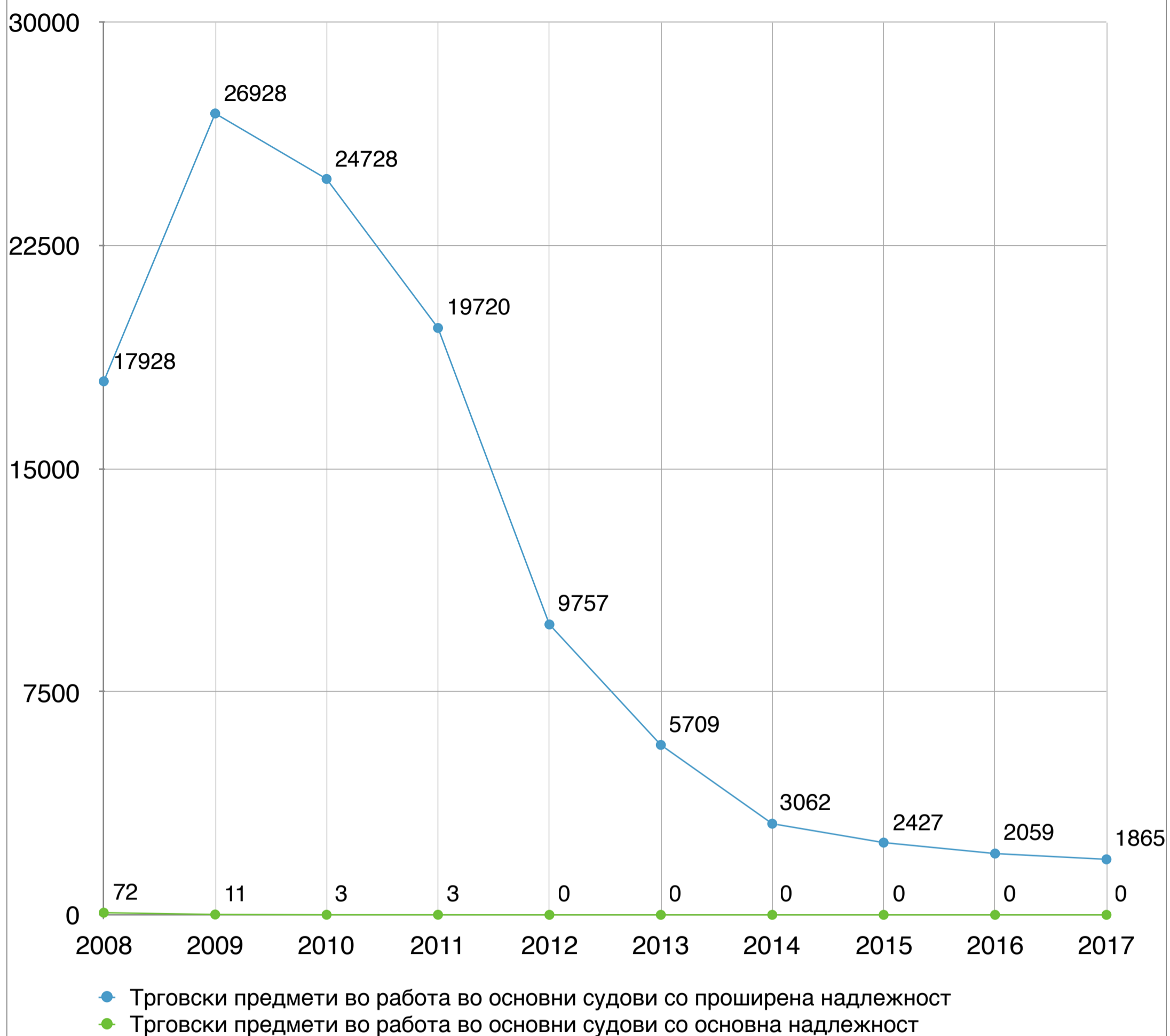
**Вкупно за судови на цела
територија на Р. Македонија**

2008	23360	6274	6675	36309
2009	33155	4877	1097	39129
2010	31155	4392	118	35665
2011	26779	3988	86	30853
2012	16654	3649	31	20334
2013	11711	4259	52	16022
2014	9442	6663	46	16151
2015	8984	3429	24	12437
2016	7504	2639	86	10229
2017	7889	3272	47	11208

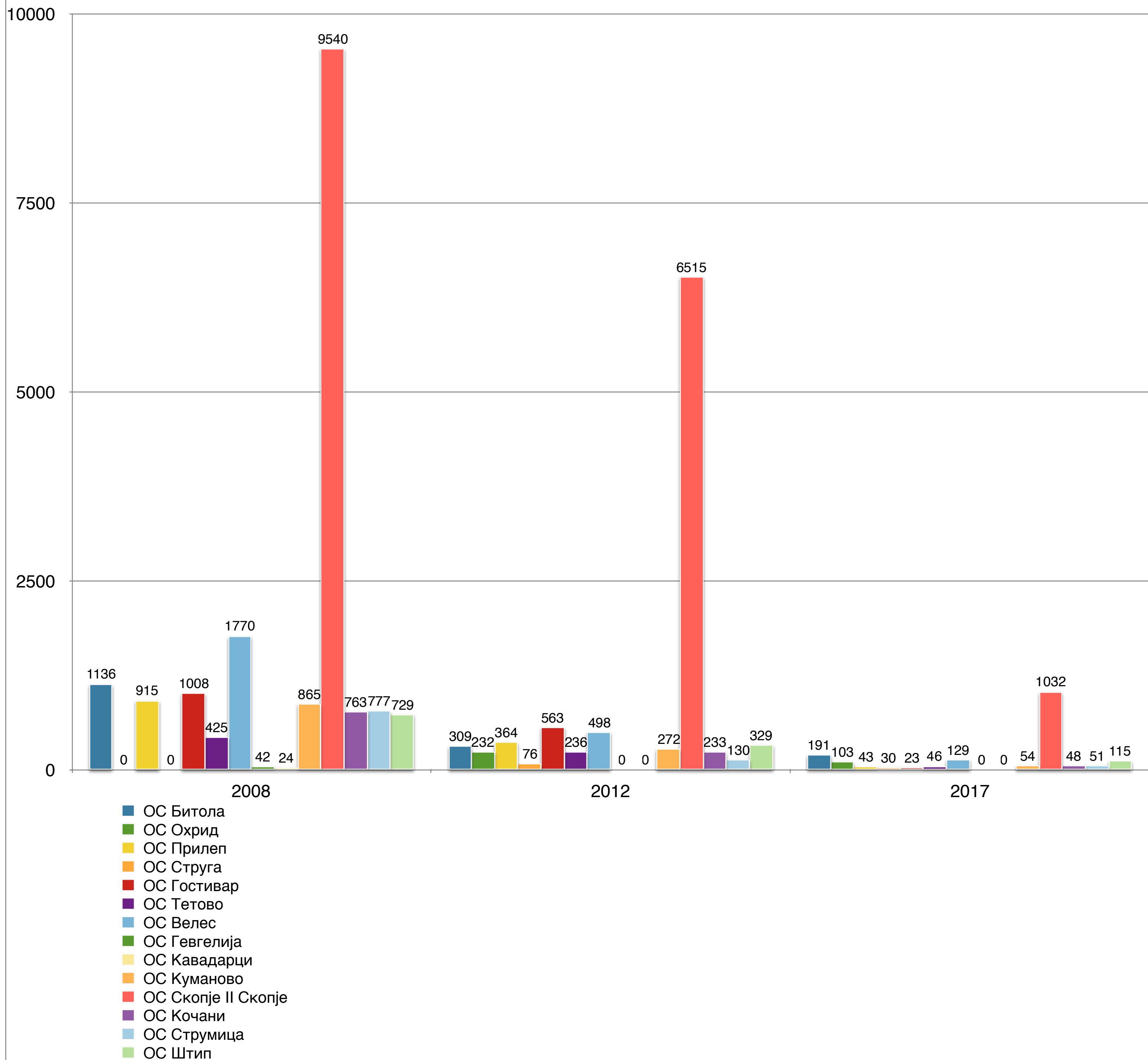
Графикон 1. Трговски предмети во работа во апелациони судови



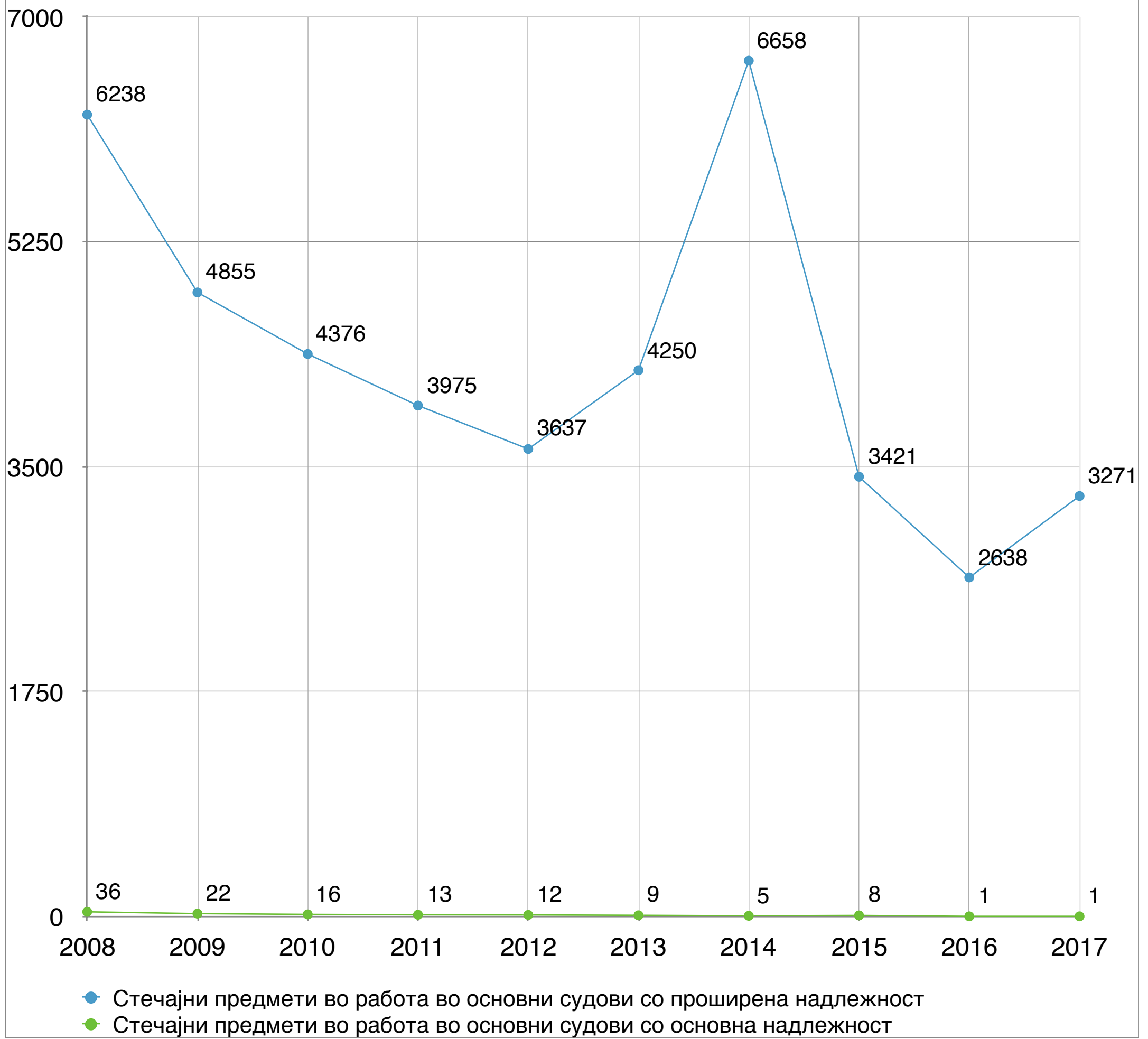
Графикон 2. Трговски предмети во работа во основни судови



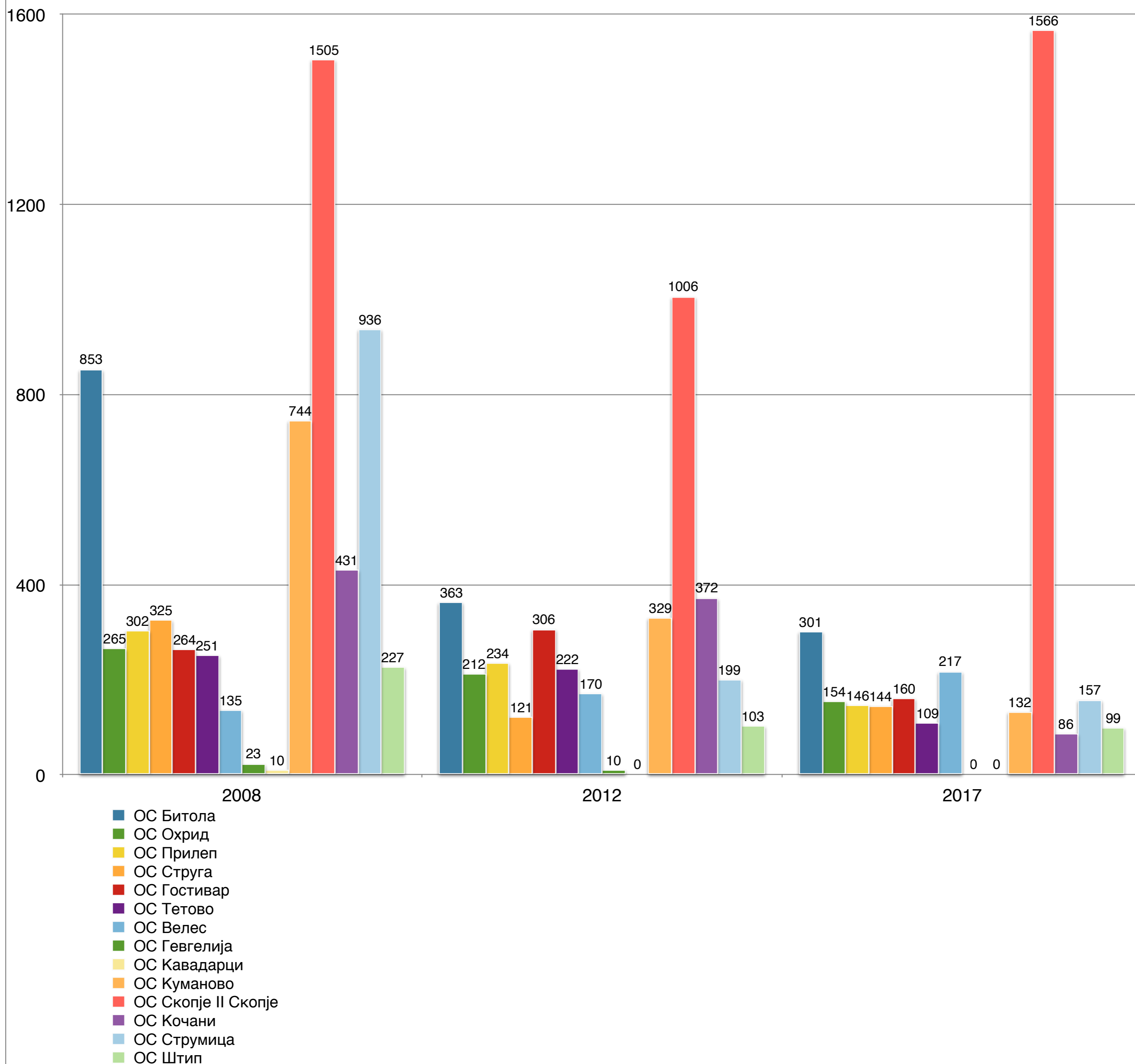
Графикон 3. Трговски предмети во работа по судови



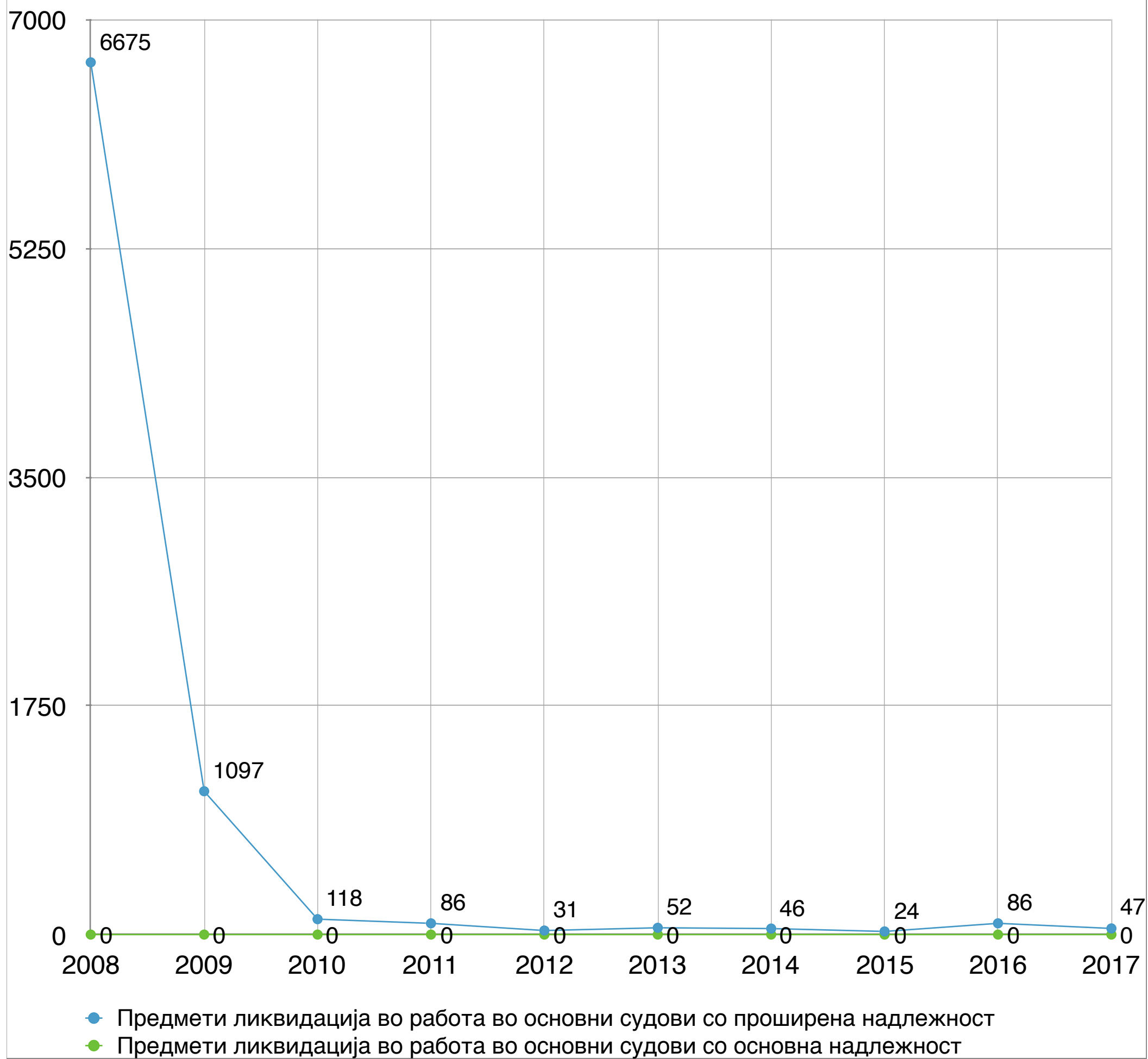
Графикон 4. Стечајни предмети во работа во основни судови



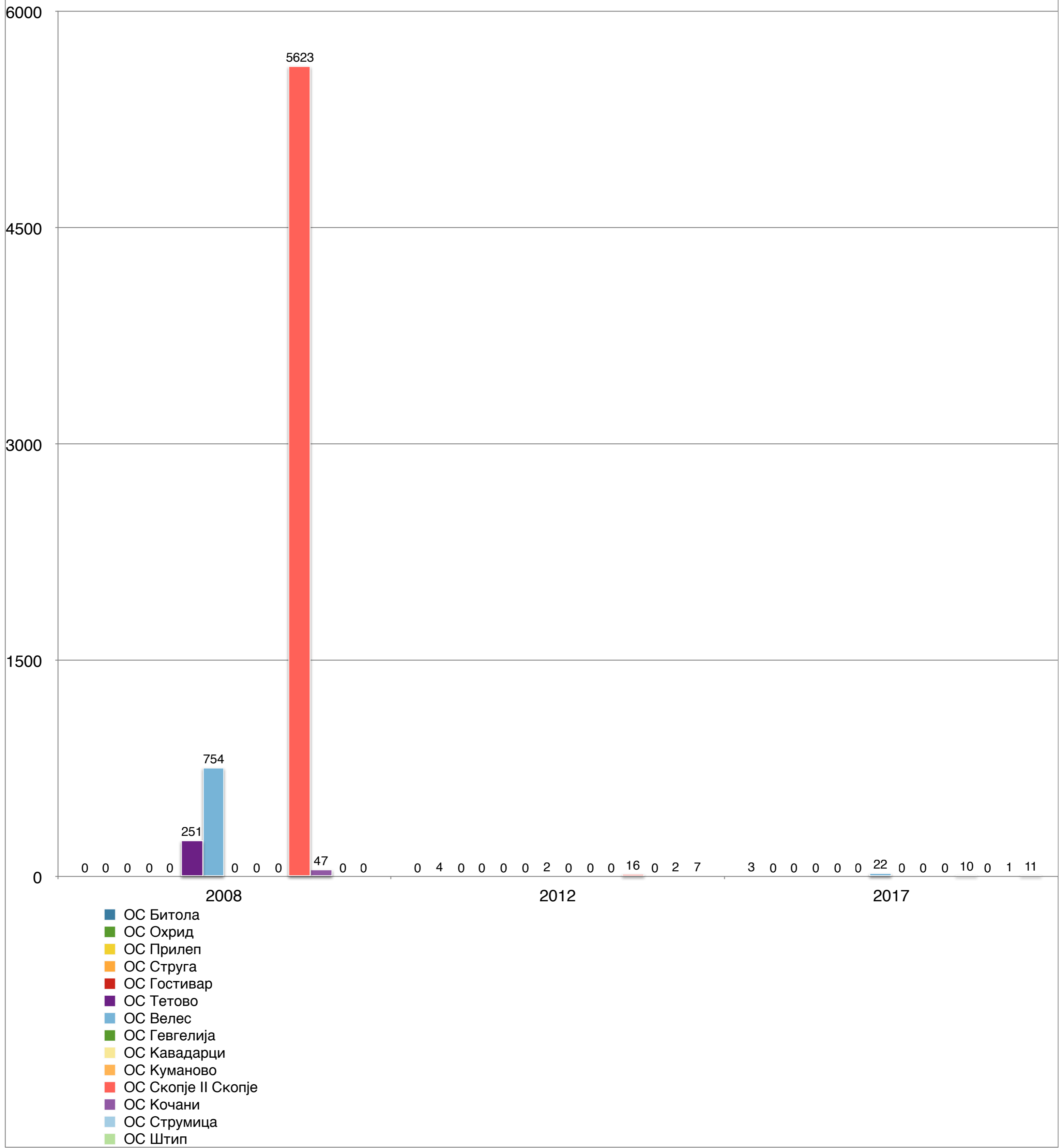
Графикон 5. Стечајни предмети во работа по судови



Графикон 6. Предмети ликвидација во работа во основни судови



Графикон 7. Предмети ликвидација во работа по судови



рб	Суд	Надлежност
1	ОС Битола	Проширена
2	ОС Крушево	Основна
3	ОС Охрид	Проширена
4	ОС Прилеп	Проширена
5	ОС Ресен	Основна
6	ОС Струга	Проширена
1	ОС Гостивар	Проширена
2	ОС Дебар	Основна
3	ОС Кичево	Основна
4	ОС Тетово	Проширена
1	ОС Велес	Проширена
2	ОС Гевгелија	Основна
3	ОС Кавадарци	Основна
4	ОС Кратово	Основна
5	ОС Крива Паланка	Основна
6	ОС Куманово	Проширена
7	ОС Неготино	Основна
8	ОС Скопје I Скопје	Проширена
9	ОС Скопје II Скопје	Проширена
1	ОС Берово	Основна
2	ОС Винаца	Основна
3	ОС Делчево	Основна
4	ОС Кочани	Проширена
5	ОС Радовиш	Основна
6	ОС Св. Николе	Основна
7	ОС Струмица	Проширена
8	ОС Штип	Проширена
Вкупно		
1	Основна надлежност	14
2	Проширена надлежност	13
	Вкупно основни судови	27